

Comment comparer deux, trois ou quatre photographies de taxons différents ?


1) Sélectionner au moins deux taxons

≠ Comparaison des bryophytes photographiées

i Cet écran permet de comparer des photographies de différents taxons. Sélectionner au minimum deux taxons, puis les photos à comparer.

Famille (facultatif) : Genre (facultatif) :

🌿 Taxon 1 : **✖** **▼**



Réf: 4217

Réf: 4218

Réf: 4219

Réf: 4220

Réf: 4221

Réf: 4222

Réf: 4223

🌿 Taxon 2 : **✖** **▼**



Réf: 19618

Réf: 19615

Réf: 19616

Réf: 1415

Réf: 1416

Réf: 1417

Réf: 1420

Réf: 1421

Réf: 1422

2) Sélectionner les photographies à comparer



≠ Comparaison des bryophytes photographiées

Cet écran permet de comparer des photographies de différents taxons. Sélectionner au minimum deux taxons, puis les photos à comparer.

Famille (facultatif) : Genre (facultatif) :

 Taxon 1 : *Abietinella abietina* var. *abietina* - 18 photos  



 Taxon 2 : *Abietinella abietina* var. *hystricosa* - 18 photos  



3) L'application affiche automatiquement les photographies sur l'écran pour pouvoir visualiser les différences.

